

Painel do Varejo de Livros no Brasil

Resultados 2022 X 2021

**Nielsen
BookScan**



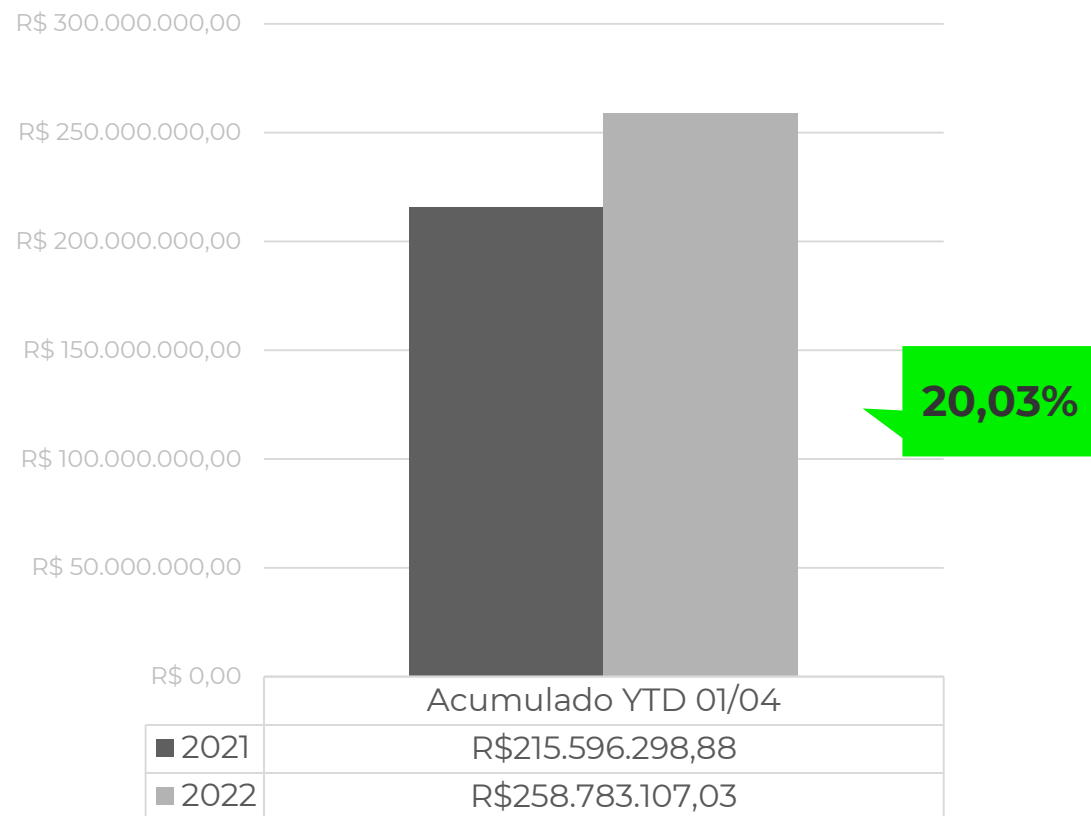
Comparativo 01º Período – 2022 x 2021

2021		2022	<i>Variação</i>
4.518.672	VOLUME	5.532.201	22,43%
R\$ 215.596.298,88	VALOR	R\$ 258.783.107,03	20,03%
148.806	ISBN	152.274	2,33%
R\$ 47,71	PREÇO MÉDIO	R\$ 46,78	-1,96%
19,30%	DESCONTO MÉDIO	23,16%	3,86 p.p.

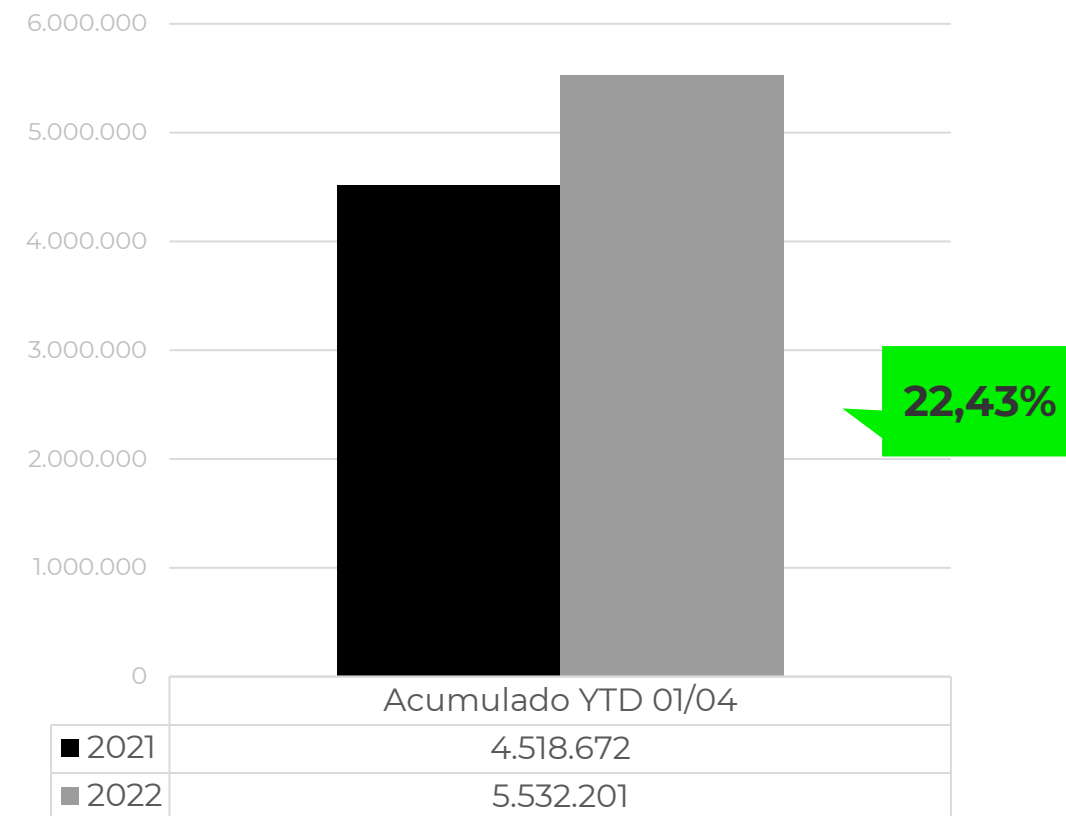
Faturamento e Volume – 2022 x 2021

O ano de 2022 começa aquecido com uma alta variação em valor e em volume

Valor



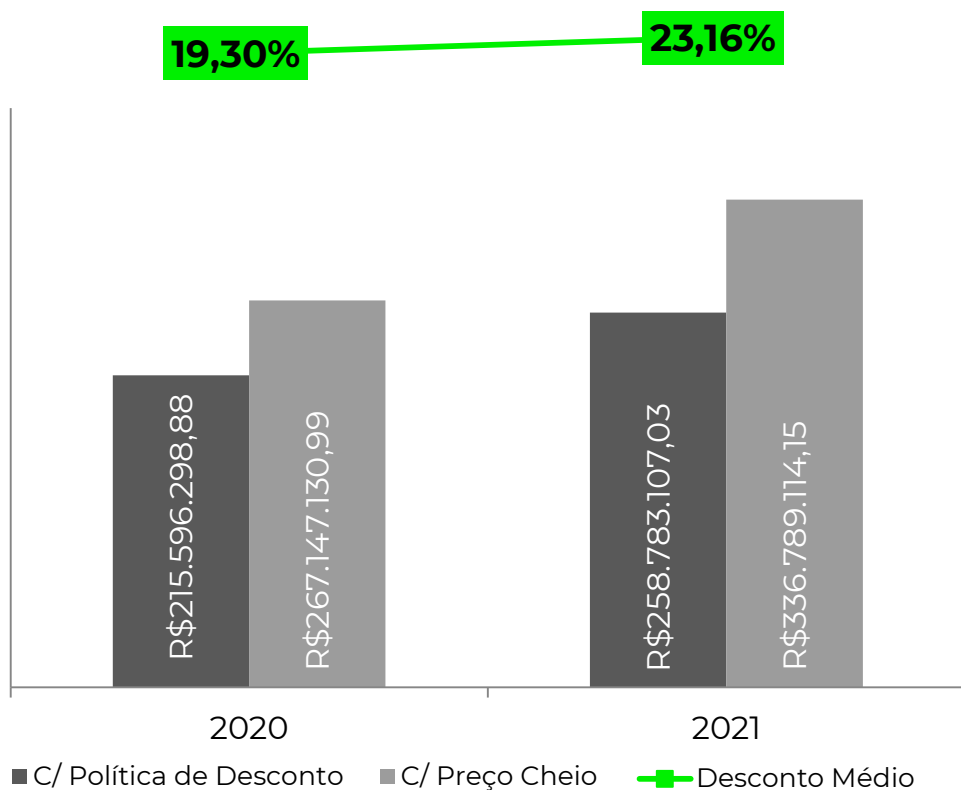
Volume



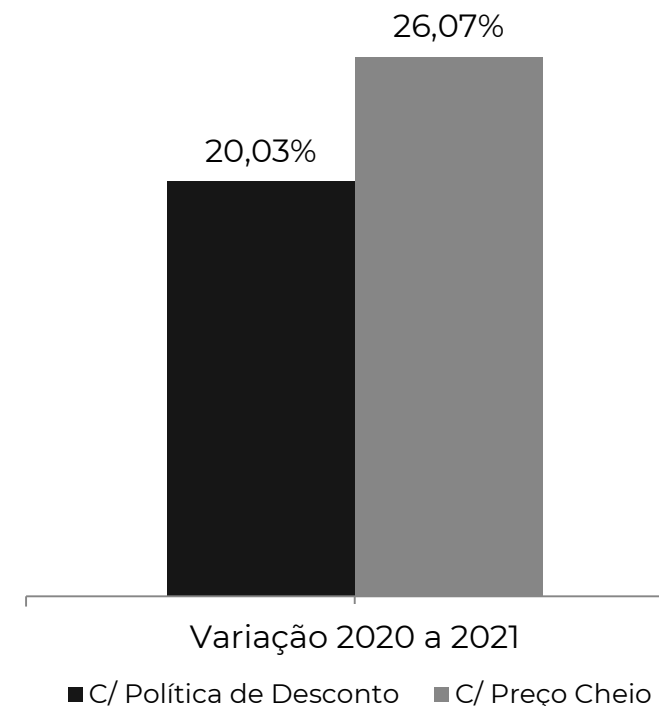
Comparativo do Faturamento cheio e com desconto

Analisando o faturamento com preço cheio (hipotético) observamos uma variação de **26,07%**

Faturamento



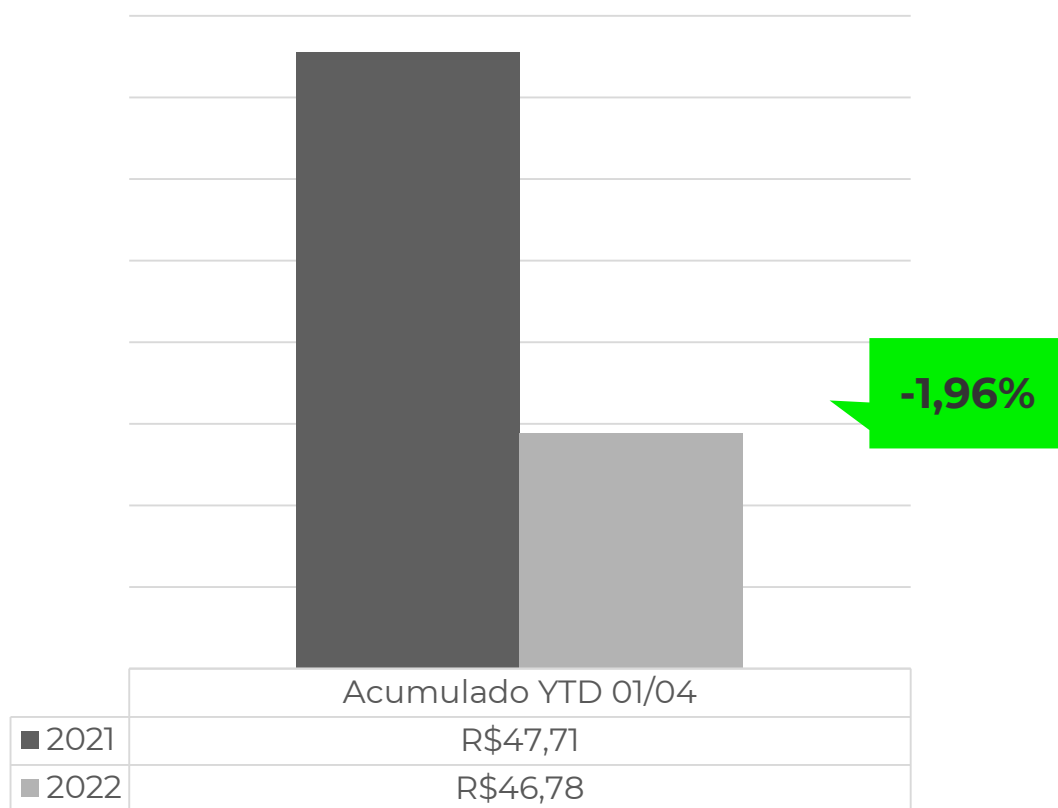
Variação



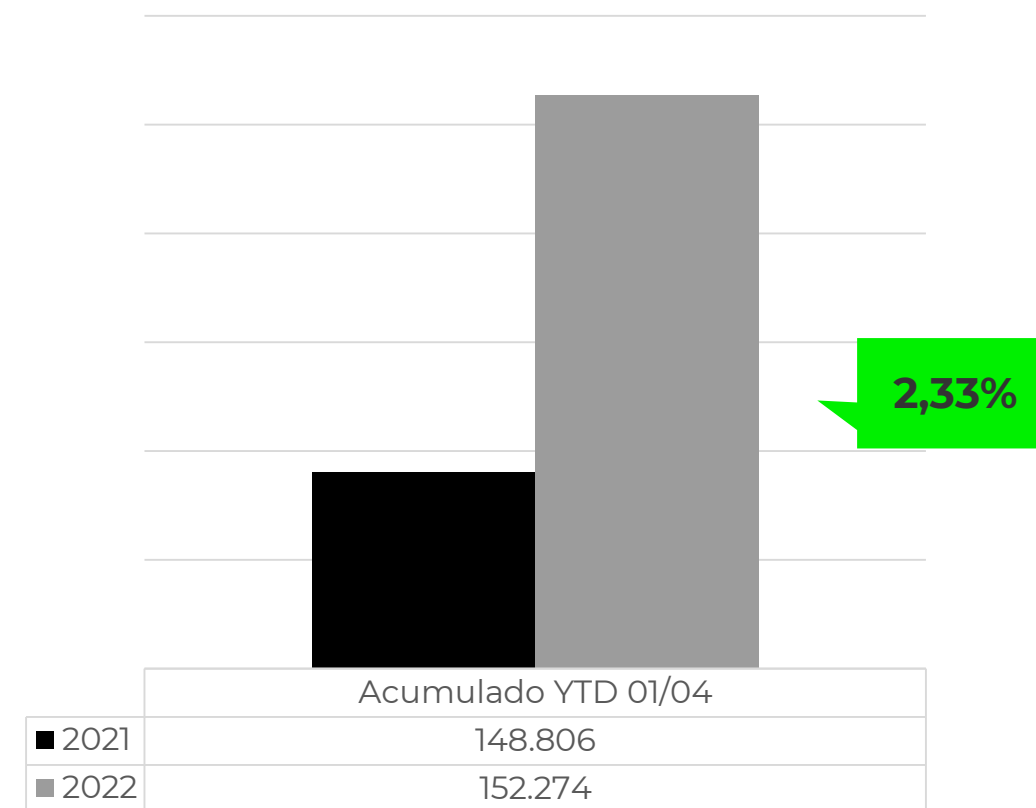
Preço Médio e ISBNs vendidos – 2022 x 2021

A quantidade de ISBNs movimentadas no acumulado tem variação positiva de **2,33%**

Preço Médio



ISBNs



Evolução do desconto médio – 2022 x 2021

Dentro dos top500 títulos mais vendidos no acumulado, o desconto médio é 12,43 p.p. superior ao total mercado.

DESC. MÉDIO - ACUMULADO		
2021	2022	Variação
19,30%	23,16%	3,86 p.p.

23,16%

19,30%

Período 01 Período 02 Período 03 Período 04 Período 05 Período 06 Período 07 Período 08 Período 09 Período 10 Período 11 Período 12 Período 13

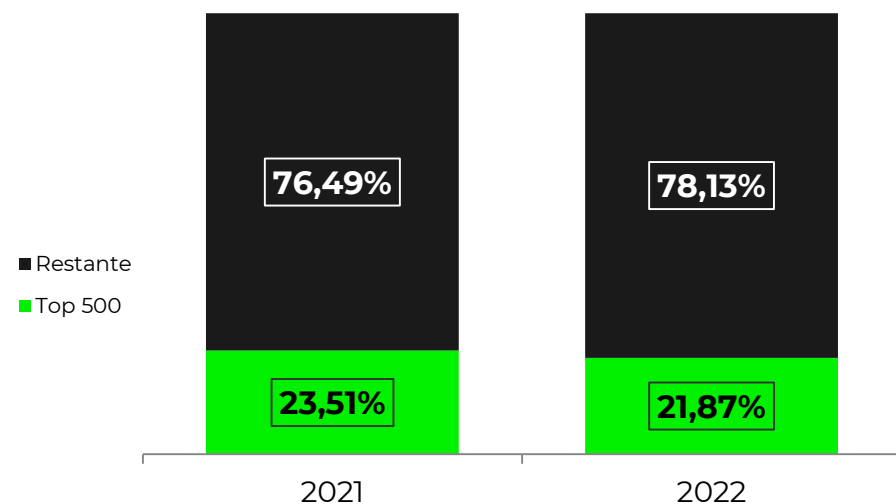
T. Mercado – Acumulado WK01 / WK04: 2021 (04/01/2021 a 31/01/2021) x 2022 (03/01/2022 a 30/01/2022)
Fonte: Nielsen BookData | Nielsen BookScan

■ 2021
■ 2022

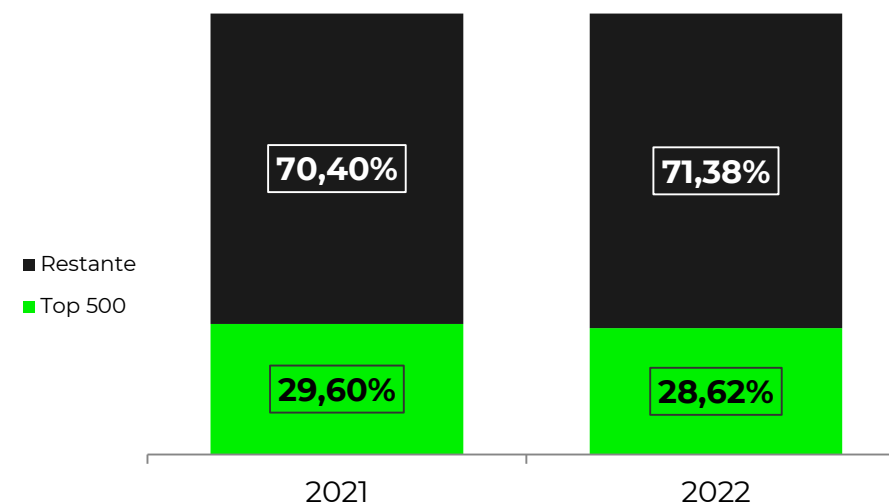
Importância do Top 500

Variação importância dos top 500 2022 x 2021: **-1,64 p.p. Valor** | **-0,98 p.p. Volume**

% Importância em Valor



% Importância em Volume



TOP 500	2021	2022	Variação
R\$ Médio	R\$37,89	R\$35,74	-5,68%
Desc. Médio	30,40%	35,59%	5,19 p.p.

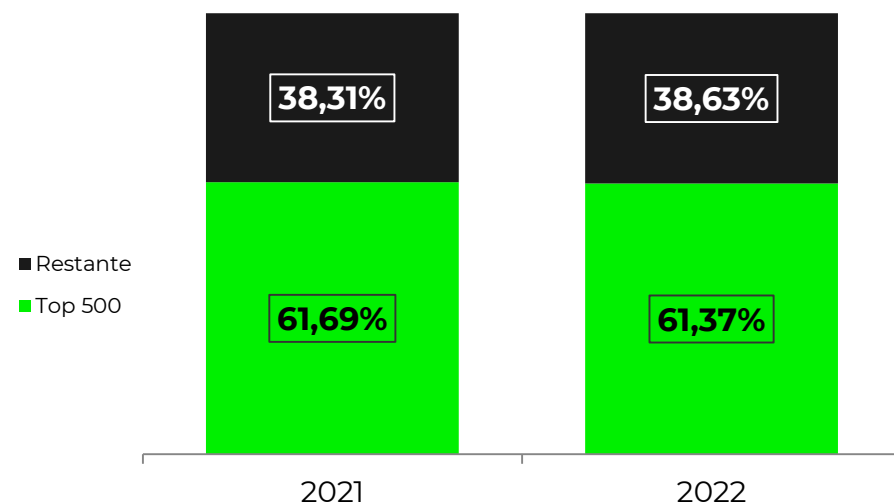
T. Mercado – Acumulado WK01 / WK04: 2021 (04/01/2021 a 31/01/2021) x 2022 (03/01/2022 a 30/01/2022)

Fonte: Nielsen BookData | Nielsen BookScan

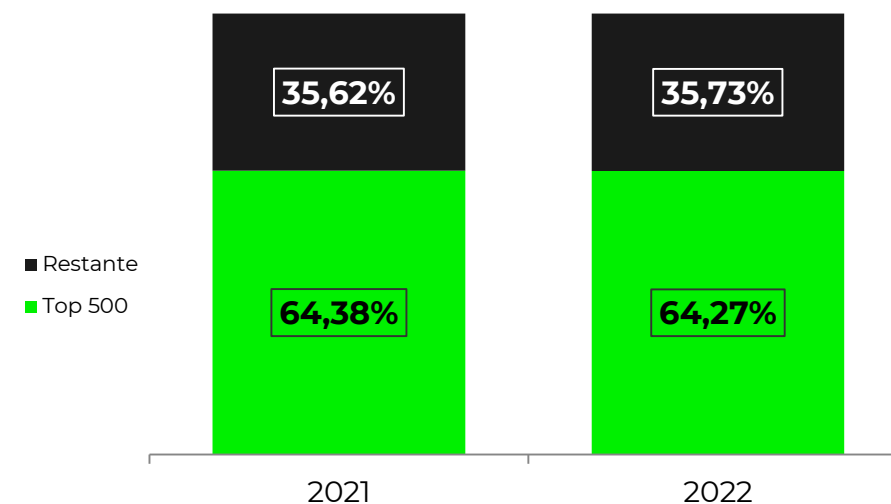
Importância do Top 5000

Variação importância dos top 5000 2022 x 2021: **-0,32 p.p. Valor** | **-0,11 p.p. Volume**

% Importância em Valor



% Importância em Volume



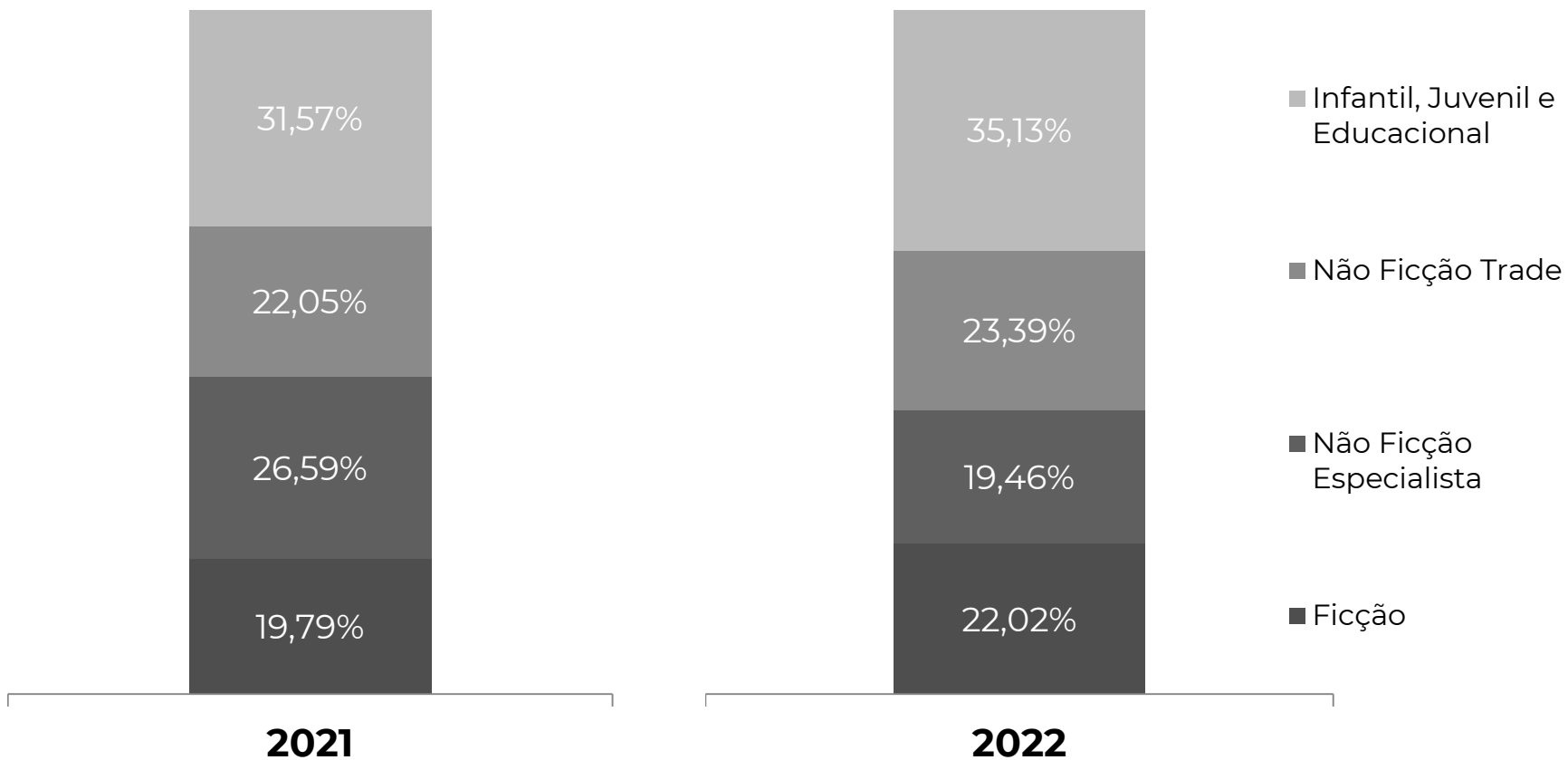
TOP 5000	2021	2022	Variação
R\$ Médio	R\$45,71	R\$44,66	-2,30%
Desc. Médio	24,30%	28,97%	4,67 p.p.

T. Mercado – Acumulado WK01 / WK04: 2021 (04/01/2021 a 31/01/2021) x 2022 (03/01/2022 a 30/01/2022)

Fonte: Nielsen BookData | Nielsen BookScan

Importância dos Gêneros

Faturamento



Nielsen BookScan

Varição da Importância dos Gêneros

+3,56 p.p.

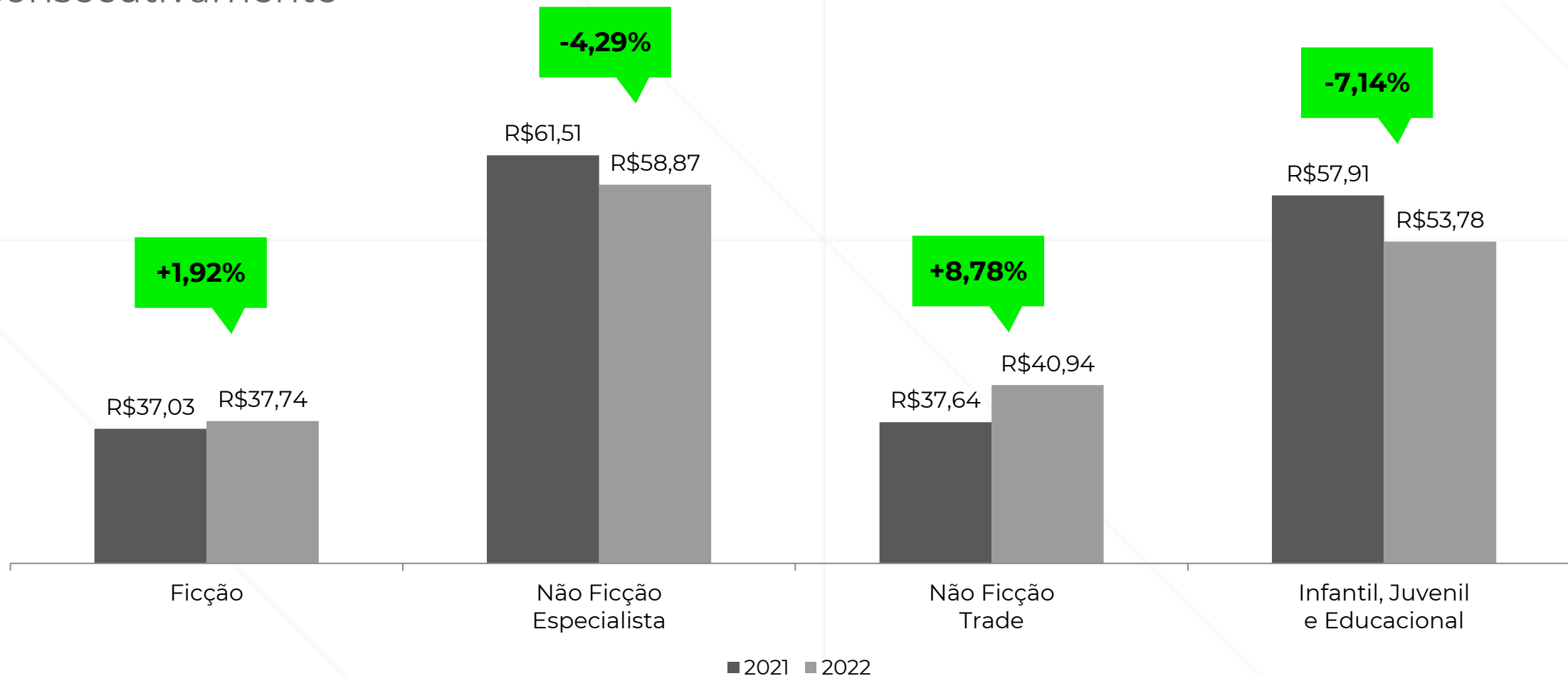
+1,34 p.p.

-7,13 p.p.

+2,23 p.p.

Preço médio dos Gêneros

Não ficção Especialista apresenta queda no preço de capa de -9%, enquanto Ficção, e Não ficção Trade e Infantil, juvenil e educacional apresentam aumento em 5%, 9% e 4% consecutivamente



■ 2021 ■ 2022

T. Mercado – Acumulado WK01 / WK04: 2021 (04/01/2021 a 31/01/2021) x 2022 (03/01/2022 a 30/01/2022)

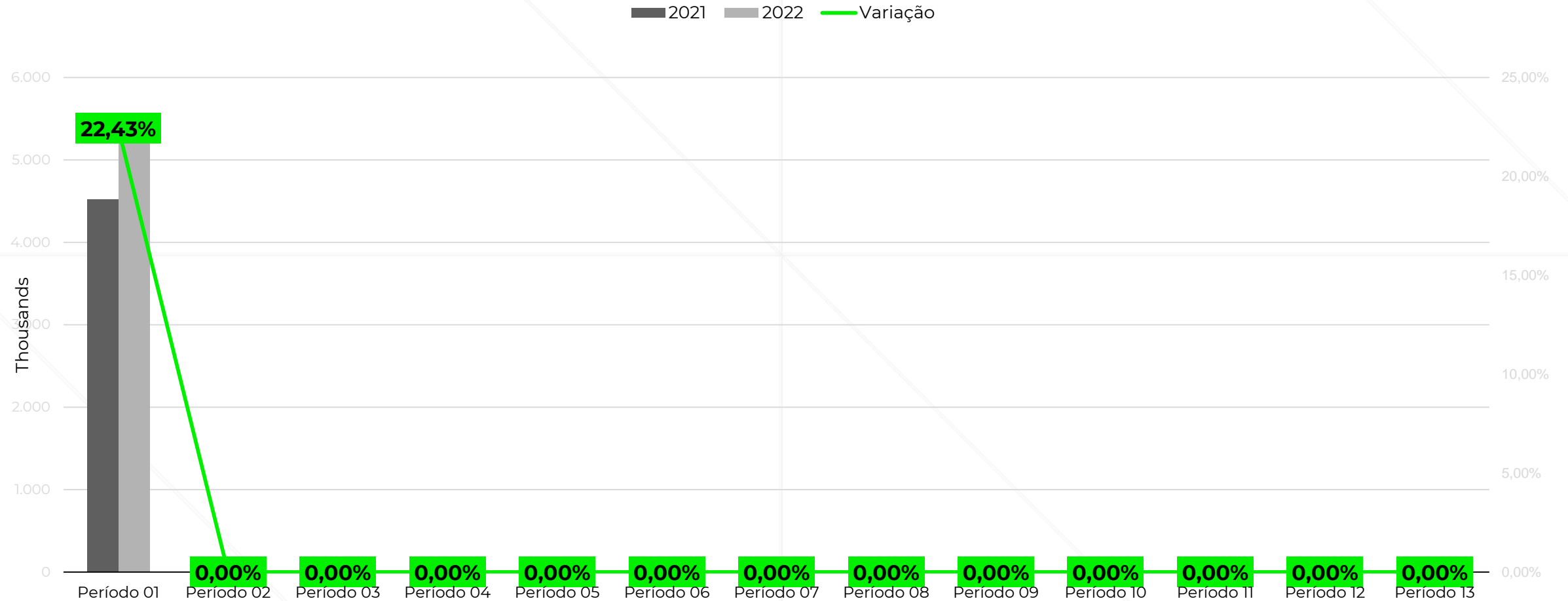
Fonte: Nielsen BookData | Nielsen BookScan

Comparativos Evolução dos períodos

2022 x 2021

Comparativo 2022 x 2021

Volume



T. Mercado – Período 01 a 13 (2022 x 2021)
 Fonte: Nielsen BookData | Nielsen BookScan

Comparativo 2022 x 2021

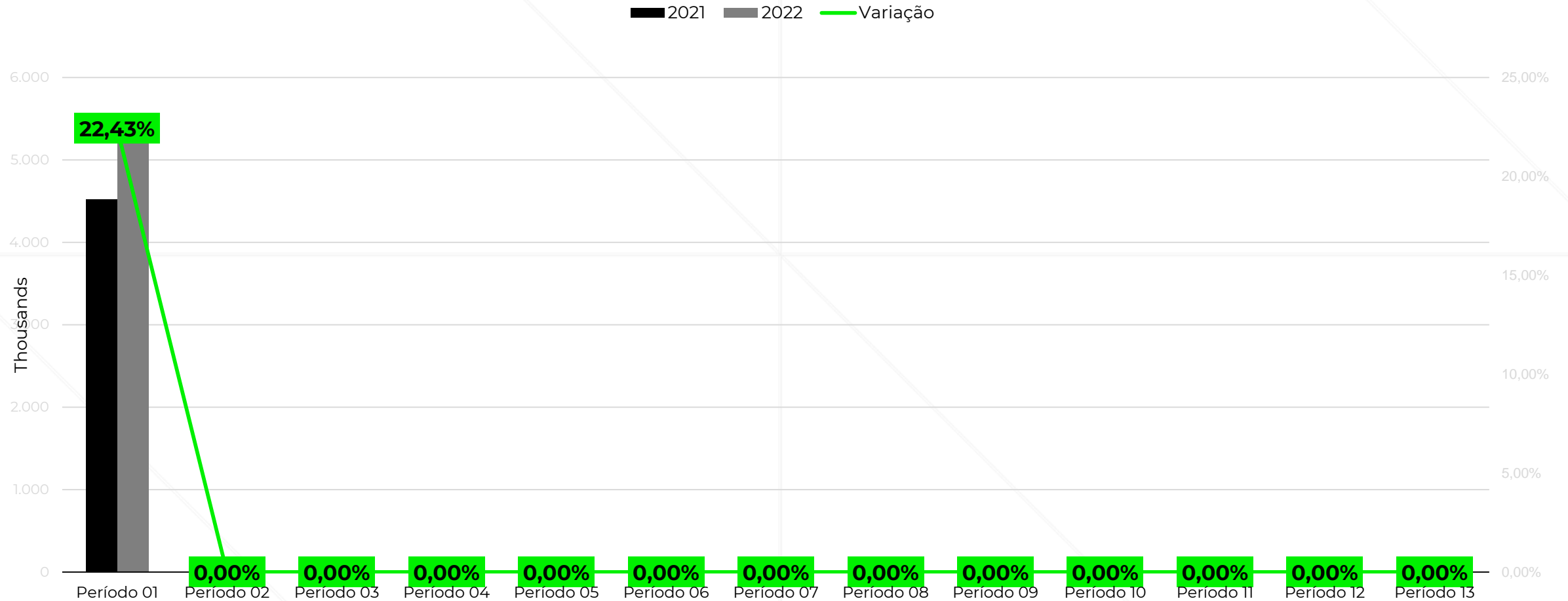
Valor



T. Mercado – Período 01 a 13 (2022 x 2021)
 Fonte: Nielsen BookData | Nielsen BookScan

Comparativo Acumulado 2022 x 2021

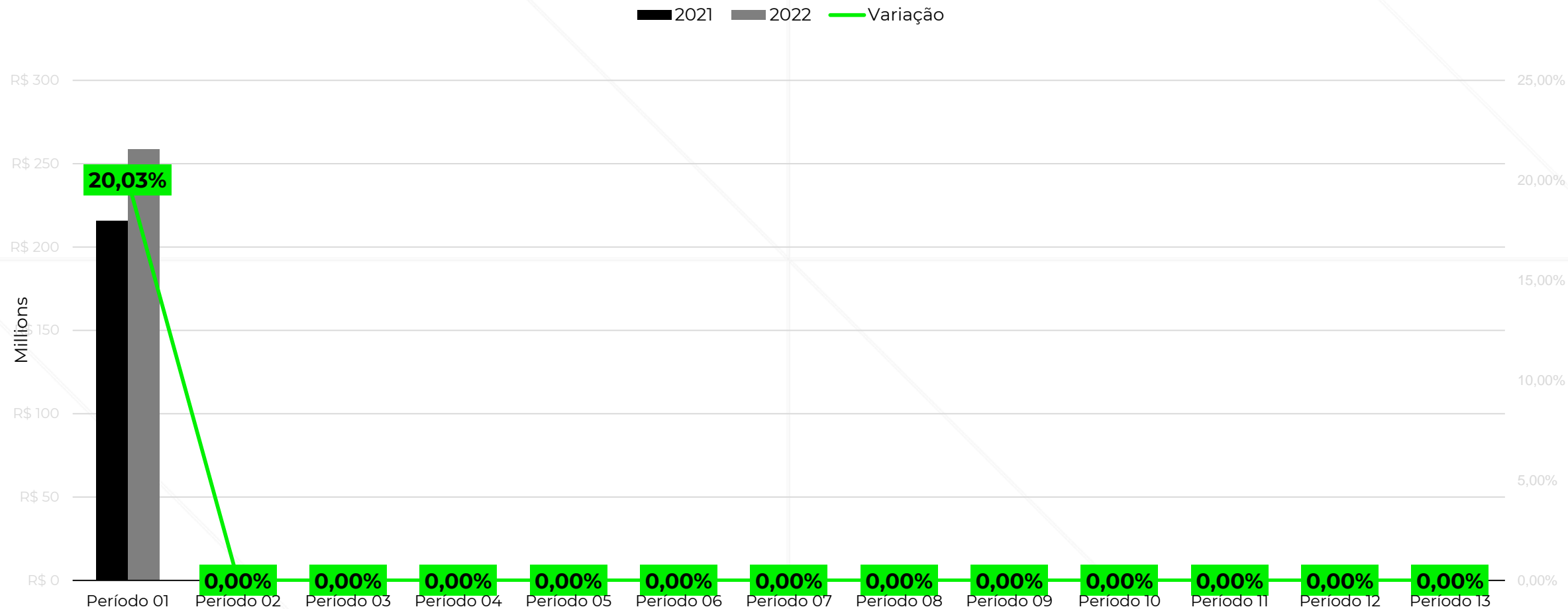
Volume



T. Mercado – Período 01 a 13 (2022 x 2021)
 Fonte: Nielsen BookData | Nielsen BookScan

Comparativo Acumulado 2022 x 2021

Valor



T. Mercado – Período 01 a 13 (2022 x 2021)
 Fonte: Nielsen BookData | Nielsen BookScan

Nielsen BookScan

Nielsen BookData Team

www.nielsenbook.com

Nielsen BookScan

SNEL

Sindicato Nacional dos Editores de Livros

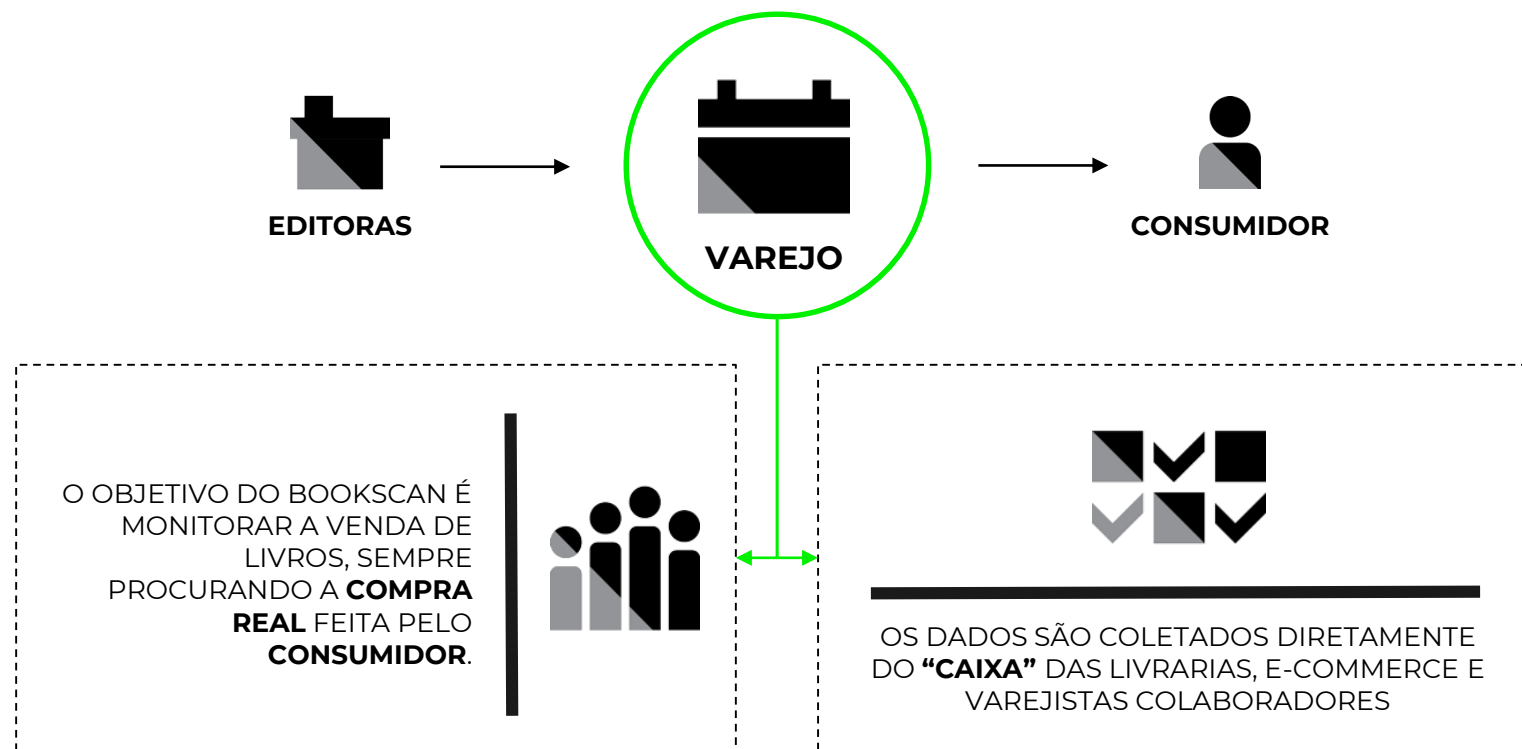
www.snel.com.br

snel@snel.com.br



Sobre o BookScan

O bookscan é o **1º serviço de monitoramento de vendas de livro no mundo** e está presente em 11 países*. Os dados capturados são todas as vendas realizadas dentro de lojas físicas e virtuais. **E o que é coberto pelo sistema BookScan?**



- Não são cobertas as vendas das editoras para outros canais, como a venda direta ao consumidor, aos distribuidores atacadistas, ao governo, às bibliotecas, etc.
- Nielsen BookScan é um serviço da Nielsen BookData

*PAÍSES: REINO UNIDO, IRLANDA, AUSTRÁLIA, ITÁLIA, ESPANHA, POLÔNIA, NOVA ZELÂNDIA, ÁFRICA DO SUL, ÍNDIA, MÉXICO E BRASIL

The logo for Nielsen BookScan, featuring the word "Nielsen" in a bold, sans-serif font above the word "BookScan" in a larger, bold, sans-serif font. The background of the entire image is a dark gray with a grid of thin white lines. The grid is composed of a vertical line on the left, a vertical line on the right, a horizontal line in the middle, and two diagonal lines running from the top-left to the bottom-right and from the top-right to the bottom-left, creating a complex geometric pattern of triangles and squares.